

Инструкция по эксплуатации
Уничтожитель бумаг Office Kit S 240





Меры безопасности:

Во избежание несчастных случаев, не допускайте попадания волос, одежды, украшений в загрузочное окно.

Не допускайте детей к уничтожителю.

Не допускайте уничтожение материалов, имеющих склонность закручиваться или легко плавиться (размягчаться). Например, магнитную ленту, полиэтиленовые пакеты, ткань и т. д. Устанавливайте аппарат только в сухом помещении.





Обслуживание:

1. Поверхность уничтожителя протирайте сухой чистой тканью или слегка смоченной в мыльном растворе.
2. Механизм уничтожителя не нуждается в дополнительной смазке.

Предупреждение:

1. Не используйте бензин, растворяющие и моющие средства при чистке корпуса уничтожителя.
2. Избегайте попадания воды на уничтожитель.

Работа с аппаратом:

1. Установите уничтожитель в вертикальное положение.
2. Прежде, чем включить уничтожитель в сеть, проверьте соответствие напряжение в сети параметрам аппарата.
3. Включите уничтожитель в сеть. Нажмите кнопку Сеть, находящуюся сбоку уничтожителя. Должен загореться индикатор включения сети. Включите аппарат кнопкой Вкл./Выкл. 
4. Для работы аппарата в автоматическом режиме нажмите кнопку Авто 
5. Уничтожитель готов к работе.
6. Вставьте бумагу.
7. Уничтожитель начнёт работу автоматически.
8. По завершении работы, аппарат отключится так же автоматически. Если аппарат долго не используется, отключите его кнопкой , затем выключите кнопку Сеть и выдерните шнур из электрической розетки.
9. При замятии бумаги загорится красный индикатор замятия, нажмите кнопку Реверс  и удерживайте ее 2-3 сек. Выньте застрявшую бумагу и по частям вставьте её в окно загрузки.
10. При переполнении корзины загорится красный индикатор Переполнения корзины. Своевременно очищайте корзину уничтожителя.
11. Если после вынимания корзины аппарат не работает проверьте закрытие дверцы – при открытии двери загорается красный индикатор Открытия двери и блокируется работа режущего блока.
12. Если загорается индикатор Перегрева двигателя, то аппарат прекращает работу до остывания.

Технические характеристики:

1. Модель.....	S 240(3,9x25)	S 240(1,9x10)
2. Видрезки.....	перекрёстный	
4. Размер частиц.....	3,9x25 мм	1,9x10 мм
3. Уровень шума.....	55 Дб	
5. Ширина загрузки.....	240 мм	
7. Емкость корзины.....	40 литров	
6. Максимальное кол-во листов.....	22(A4, 70г/м ²)	15(A4, 70г/м ²)
7. Скорость уничтожения.....	55 мм/сек.	
9. Габариты.....	350x404x667 мм	
10. Вес.....	16,2 кг	21,5 кг